




МИНИСТЕРСТВО ПРОСВЕЩЕНИЯ РОССИЙСКОЙ ФЕДЕРАЦИИ

Муниципальное бюджетное общеобразовательное учреждение «Средняя общеобразовательная школа №46»

<p>РАССМОТРЕНО на заседании педагогического совета протокол № 5 от 09.02.2024г. секретарь  _____ А.С. Евдокимова</p>	<p>УТВЕРЖДЕНО  _____ С.Н. Молоткурова, директор МБОУ СОШ №46 Приказ № 13^а от «09» февраля 2024г.</p> 
---	---

РАБОЧАЯ ПРОГРАММА

учебного предмета «Химия»
для обучающихся 10-11 классов с использованием
оборудования центра образования естественно - научной и технологической
направленностей «Точка роста»

п.Озёрный
2024г.

Пояснительная записка

Структура документа.

Рабочая программа по химии представляет собой целостный документ, включающий пять разделов: пояснительную записку; требования к уровню подготовки учащихся; календарно – тематическое планирование; содержание тем учебного курса; перечень учебно-методического обеспечения.

Содержание курса химии представлено в программе в виде двух тематических блоков, обеспечивающих формирование химической терминологии, грамотного обращения с веществами, ответственного отношения к своему здоровью.

Данная рабочая программа разработана в соответствии с Учебным планом основного общего образования на 2022 – 2023 уч. год муниципального бюджетного общеобразовательного учреждения «Средняя общеобразовательная школа №46» в рамках преподавания учебного предмета «Химия» в 10-11 классах. Программа разработана для общеобразовательных классов. Учебный предмет «Химия» входит в образовательную область «Естественные науки».

Федеральный государственный образовательный стандарт общего образования, а также основные идеи и положения Программы развития и формирования универсальных учебных действий для среднего (полного) общего образования составляют основу предлагаемой рабочей программы.

Эта программа логически продолжает программы для начального общего и основного общего образования в области развития всех основных видов деятельности обучающихся, представленных в них. Она составлена с учётом особенностей, которые обусловлены, в первую очередь, предметным содержанием и психологическими возрастными особенностями обучающихся.

Познавательная деятельность при изучении курса химии на базовом уровне играет ведущую роль в развитии основных видов учебной деятельности старшеклассников: владеть методами научного познания, полно и точно выражать свои мысли, характеризовать, объяснять, классифицировать химические объекты, работать в группе, аргументировать свою точку зрения, находить, использовать различные источники информации и представлять в устной и письменной речи результаты её анализа.

Большой вклад в достижение этих целей среднего общего образования вносит **изучение химии**, которое призвано **обеспечить**:

- 1) формирование естественно-научной картины мира, в которой система химических знаний является её важнейшим компонентом;
- 2) развитие интеллектуального и нравственного потенциала старшеклассников, формирование у них экологически грамотного в учебной и профессиональной деятельности, а также в быту;
- 3) осознание у старшеклассников необходимости в развитии химии и химической промышленности, как производительной силы общества;
- 4) понимание необходимости безопасного обращения с веществами и материалами, используемыми в профессиональной и повседневной жизни.

Целями изучения химии в средней школе являются:

- 1) видение и понимание значимости химических знаний для каждого члена социума; умение оценивать различные факты и явления, связанные с химическими объектами и процессами на основе объективных критериев и определённой системы ценностей, формулировать и обосновывать собственное мнение и убеждение;

- 2) понимание роли химии в современной естественно-научной картине мира и использование химических знаний для объяснения объектов и процессов окружающей действительности — природной, социальной, культурной, технической среды;
- 3) формирование у старшеклассников при изучении химии опыта познания и самопознания с помощью ключевых компетентностей (ключевых навыков), которые имеют универсальное значение для различных видов деятельности, — поиска, анализа и обработки информации, изготовление информационного продукта и его презентации, принятия решений, коммуникативных навыков, безопасного обращения с веществами, материалами и процессами в повседневной жизни и профессиональной деятельности.

Методические особенности курса

Содержание курса реализуется из расчёта 1 ч в неделю. Этот лимит времени и обуславливает ряд методических особенностей курса.

Изучение химии на базовом уровне априори не готовит старшеклассников к сдаче ЕГЭ по химии. Поэтому в построении курса использован *антропоцентрический подход*, при котором обучение предмету происходит на основе учёта их интересов, склонностей и особенностей, вместо *хемиоцентрического подхода*, при котором обучение химии строится на основе принципов и методов познания самой химии.

Низкая мотивация изучения химии большинством учащихся гуманитарных, физико-математических классов и школ обусловлена её статусом как непрофильной дисциплины. Поэтому с целью повышения интереса к химии у таких старшеклассников предусмотрено усиление прикладного *характера* содержания и познавательной деятельности при обучении данного курса, т. е. связи химии с повседневной жизнью человека. Так, в курсе органической химии на базовом уровне предлагается изучение раздела «Органическая химия и общество», который знакомит старшеклассников с основами биотехнологии и химии полимеров. А в курсе общей химии в разделе «Химия и современное общество» рассматривается тема «Химическая грамотность, как компонент общей культуры человека», формируется уважение к инструкциям по эксплуатации бытовых приборов и препаратов, а с целью правильного ухода за трикотажными изделиями (чисткой, стиркой, сушкой, утюжкой), — умение читать их этикетки.

Учебный материал курса химии на базовом уровне изложен не в сухом дидактическом формате, а *формате собеседования* с обучающимся на основе реализации межпредметных связей с мировой художественной культурой, литературой, историей.

Химический эксперимент и расчётные задачи по формулам и уравнениям в курсе базового уровня из-за небольшого лимита времени используются несколько иначе, чем в основной школе и при изучении химии на углублённом уровне.

Кроме этого, с целью экономии времени и усиления наглядности на уроках химии предлагается использование видеофрагментов и видеоматериалов, а также коллекций, подготовленных к каждому уроку химии на основе рисунков-коллажей из учебников.

Чтобы реализовать взаимосвязь качественной и количественной сторон изучаемых химических объектов, — веществ и реакций, — расчётные задачи по формулам и уравнениям, необходимо также увеличить удельный вес самостоятельной работы учащихся. С этой целью расчётные задачи, приведённые в конце каждого параграфа учебников, оцениваются и комментируются учителем на протяжении 3—5 минут в начале каждого урока.

Раскрытие связи изучаемого материала с будущей профессиональной деятельностью выпускника средней школы способствует усилению мотивации учащихся к изучению непрофильной дисциплины. Это может быть достигнуто через выполнение старшеклассниками заданий с общей тематикой «Подготовьте сообщение о

том, как связаны сведения конкретной темы с выбранным вами ВУЗом или с будущей профессиональной деятельностью».

Большую роль в интеграции знаний старшеклассников по химии и другим предметам играют **философские категории и законы**, например, законы перехода количественных отношений в качественные, единства и борьбы противоположностей или категория «относительности истины». Так, в ходе дискуссии о сути периодического закона учащиеся приходят к выводу о причинно-следственной связи изменений свойств элементов и образуемых ими веществ от зарядов из атомных ядер или о двойственном положении водорода в периодической системе. При рассмотрении классификации химических элементов и образуемых ими простых веществ (металлы и неметаллы) и соединений (оксиды и гидроксиды) на основе относительности истинности обучающиеся осознанно рассматривают базовые понятия курса: строение атома и виды химических связей, типы кристаллических решёток и физические свойства веществ, амфотерность.

Один час в неделю, отведённый на изучение курса, предполагает широкое использование **лекционно-семинарской формы проведения учебных занятий**. Это позволяет старшеклассникам не только эффективно усваивать содержание курса, но и готовит их к продолжению образования в высшей школе, где такая форма преобладает.

Общая характеристика курса

Особенности содержания и методического построения курса сформированы на основе ФГОС СОО.

1. Содержание курса выстроено логично и доступно в соответствии с системно-деятельностным подходом на основе иерархии учебных проблем

2. В 10-ом классе старшеклассники знакомятся с богатым миром органических веществ на основе реализации идеи взаимосвязи химического строения этих веществ с их свойствами и применением

3. Содержание курса общей химии в 11-ом классе способствует формированию единой химической картины мира у выпускников средней школы путём рассмотрения общих для неорганической и органической химии понятий, законов и теорий.

4. Изучение курса проводится на основе сочетания теории и практики проблемного обучения и подачи материала в логике научного познания.

5. Теоретические положения курса широко подкреплены демонстрационными химическими экспериментами, лабораторными опытами и практическими работами.

6. Реализуется интеграция содержания курса с предметами не только естественно-научного, но и гуманитарного циклов.

7. Достижению предметных, метапредметных и личностных результатов способствует система заданий в формате рефлексии: проверьте свой знания, примените свои знания, используйте дополнительную информацию и выразите мнение.

8. Раскрывается роль российских учёных в становлении мировой химической науки, что способствует воспитанию патриотизма и национальной самоидентификации.

9. Курс реализует связь учебной дисциплины с жизнью, что способствует усилению мотивации учащихся к изучению непрофильной химии через раскрытие связи изучаемого материала с будущей образовательной траекторией и профессиональной деятельности.

10. В курсе представлены современные направления развития химической науки и технологии.

11. В курсе нашли отражение основные содержательные линии:

- **«Вещество»** — знания о составе, строении, свойствах (физических, химических и биологических), нахождении в природе и получении важнейших химических веществ;
- **«Химическая реакция»** — знания о процессах, в которых проявляются химические свойства веществ, условиях их протекания и способах управления ими;

- «**Применение веществ**» — знания взаимосвязи свойств химических веществ, наиболее используемых в быту, промышленности, сельском хозяйстве, здравоохранении и на транспорте;
- «**Язык химии**» — система знаний о важнейших понятиях химии и химической номенклатуре неорганических и органических веществ (ИЮПАК и тривиальной); владение химической символикой и её отражением на письме, — химическими знаками (символами), формулы и уравнения, а также правила перевода информации с родного языка на язык химии и обратно.

Место предмета в учебном плане

Курс химии в средней школе предусматривается Федеральным государственным образовательным стандартом как составная часть предметной области «Естественно-научные предметы».

Химия включена в раздел базисного учебного плана средней школы «Содержание, формируемое участниками образовательного процесса», поэтому обучающиеся могут выбрать химию как на базовом, так и на углублённом уровне или же, в качестве альтернативы выбрать интегрированный курс «Естествознание».

В базисном учебном плане общеобразовательных организаций изучение химии проводится из расчёта 1 час в неделю (70 часов за два года обучения), в соответствии с которым и разработана данная рабочая программа по химии для среднего общего образования на базовом уровне.

Планируемые результаты опираются на ведущие целевые установки, отражающие основной существенный вклад изучаемой программы в развитие личности обучающихся, их способностей, с использованием оборудования центра образования «Точка роста».

Личностные, метапредметные и предметные результаты освоения курса

Обучение химии в средней школе на базовом уровне по данному курсу способствует достижению обучающимися следующих **личностных результатов**:

- 1) чувства гордости за российскую химическую науку и осознание российской гражданской идентичности — *в ценностно-ориентационной сфере*;
- 2) осознавать необходимость своей познавательной деятельности и умение управлять ею, готовность и способность к самообразованию на протяжении всей жизни; понимание важности непрерывного образования как фактору успешной профессиональной и общественной деятельности; — *в познавательной (когнитивной, интеллектуальной) сфере*
- 3) готовность к осознанному выбору дальнейшей образовательной траектории или сферы профессиональной деятельности — *в трудовой сфере*;
- 4) неприятие вредных привычек (курения, употребления алкоголя и наркотиков) на основе знаний о токсическом и наркотическом действии веществ — *в сфере здоровьесбережения и безопасного образа жизни*;

Метапредметными результатами освоения выпускниками средней школы курса химии являются:

- 1) *использование* основных методов познания (определение источников учебной и научной информации, получение этой информации, её анализ, и умозаключения на его основе, изготовление и презентация информационного продукта; проведение эксперимента, в том числе и в процессе исследовательской деятельности, моделирование изучаемых объектов, наблюдение за ними, их измерение, фиксация

- результатов) и их *применение* для понимания различных сторон окружающей действительности;
- 2) *владение* основными интеллектуальными операциями (анализ и синтез, сравнение и систематизация, обобщение и конкретизация, классификация и поиск аналогов, выявление причинно-следственных связей, формулировка гипотез, их проверка и формулировка выводов);
 - 3) *познание* объектов окружающего мира в плане восхождения от абстрактного к конкретному (от общего через частное к единичному);
 - 4) *способность* выдвигать идеи и находить средства, необходимые для их достижения;
 - 5) *умение* формулировать цели и определять задачи в своей познавательной деятельности, определять средства для достижения целей и решения задач;
 - 6) *определять* разнообразные источники получения необходимой химической информации, установление соответствия содержания и формы представления информационного продукта аудитории;
 - 7) *умение* продуктивно общаться и взаимодействовать в процессе совместной деятельности, учитывать позиции других участников деятельности, эффективно разрешать конфликты;
 - 8) *готовность* к коммуникации (представлять результаты собственной познавательной деятельности, слышать и слушать оппонентов, корректировать собственную позицию);
 - 9) *умение* использовать средства информационных и коммуникационных технологий (далее — ИКТ) в решении когнитивных, коммуникативных и организационных задач с соблюдением требований эргономики, техники безопасности, гигиены, ресурсосбережения, правовых и этических норм, норм информационной безопасности;
 - 10) *владение* языковыми средствами, в том числе и языком химии — умение ясно, логично и точно излагать свою точку зрения, использовать адекватные языковые средства, в том числе и символы (химические знаки, формулы и уравнения).

Предметными результатами изучения химии на базовом уровне на ступени среднего общего образования являются следующие результаты.

I. В познавательной сфере:

1. *знание (понимание)* терминов, основных законов и важнейших теорий курса органической и общей химии;
2. *умение* наблюдать, описывать, фиксировать результаты и делать выводы на основе демонстрационных и самостоятельно проведённых экспериментов, используя для этого родной (русский или иной) язык и язык химии;
3. *умение* классифицировать химические элементы, простые вещества, неорганические и органические соединения, химические процессы;
4. *умение* характеризовать общие свойства, получение и применение изученных классов неорганических и органических веществ и их важнейших представителей;
5. *описывать* конкретные химические реакции, условия их проведения и управления химическими процессами;

6. *умение* проводить самостоятельный химический эксперимент и наблюдать демонстрационный эксперимент, фиксировать результаты и делать выводы и заключения по результатам;
 7. *прогнозировать* свойства неизученных веществ по аналогии со свойствами изученных на основе знания химических закономерностей;
 8. *определять* источники химической информации, получать её, проводить анализ, изготавливать информационный продукт и представлять его;
 9. *уметь пользоваться* обязательными справочными материалами: Периодической системой химических элементов Д. И. Менделеева, таблицей растворимости, электрохимическим рядом напряжений металлов, рядом электроотрицательности — для характеристики строения, состава и свойств атомов химических элементов I—IV периодов и образованных ими простых и сложных веществ;
 10. *установление* зависимости свойств и применения важнейших органических соединений от их химического строения, в том числе и обусловленных характером этого строения (предельным или непредельным) и наличием функциональных групп;
 11. *моделирование* молекул неорганических и органических веществ;
 12. *понимание* химической картины мира как неотъемлемой части целостной научной картины мира.
- II. **В ценностно-ориентационной сфере** — формирование собственной позиции при оценке последствий для окружающей среды деятельности человека, связанной с производством и переработкой химических продуктов;
- III. **В трудовой сфере** — *проведение* химического эксперимента; *развитие* навыков учебной, проектно-исследовательской и творческой деятельности при выполнении индивидуального проекта по химии;
- IV. **В сфере здорового образа жизни** — *соблюдение* правил безопасного обращения с веществами, материалами; оказание первой помощи при отравлениях, ожогах и травмах, полученных в результате нарушения правил техники безопасности при работе с веществами и лабораторным оборудованием.

I. Обязательный минимум содержания

Содержание курса. 10 класс. Базовый уровень

Теория строения органических соединений А. М. Бутлерова. Предмет органической химии. Органические вещества: природные, искусственные и синтетические. Особенности состава и строения органических веществ. Витализм и его крах. Понятие об углеводородах.

Основные положения теории химического строения Бутлерова.
Валентность. Структурные формулы — полные и сокращённые. Простые (одинарные) и кратные (двойные и тройные) связи. Изомеры и изомерия. Взаимное влияние атомов в молекуле.

Демонстрации. Некоторые общие химические свойства органических веществ:

их горение, плавление и обугливание. Модели (шаростержневые и объёмные) молекул органических соединений разных классов. Определение элементного состава органических соединений.

Лабораторные опыты. Изготовление моделей органических соединений.

Углеводороды и их природные источники

Предельные углеводороды. Алканы. Определение. Гомологический ряд алканов и его общая формула. Структурная изомерия углеродной цепи. Радикалы. Номенклатура алканов. Химические свойства алканов: горение, реакции замещения (галогенирование), реакция разложения метана, реакция дегидрирования этана.

Непредельные углеводороды. Алкены. Этилен. Гомологический ряд алкенов. Номенклатура. Структурная изомерия. Промышленное получение алкенов: крекинг и дегидрирование алканов. Реакция дегидратации этанола, как лабораторный способ получения этилена. Реакции присоединения: гидратация, гидрогалогенирование, галогенирование, полимеризации. Правило Марковникова. Окисление алкенов. Качественные реакции на непредельные углеводороды.

Алкадиены. Каучуки. Номенклатура. Сопряжённые диены. Бутадиен-1,3, изопрен. Реакция Лебедева. Реакции присоединения алкадиенов. Каучуки: натуральный, синтетические (бутадиеновый, изопреновый). Вулканизация каучука. Резина. Эбонит.

Алкины. Общая характеристика гомологического ряда. Способы образования названий алкинов. Химические свойства ацетилена: горение, реакции присоединения: гидрогалогенирование, галогенирование, гидратация (реакция Кучерова), — его получение и применение. Винилхлорид и его полимеризация в полихлорвинил.

Арены. Бензол, как представитель ароматических углеводородов. Строение его молекулы и свойства физические и химические свойства: горение, реакции замещения — галогенирование, нитрование. Получение и применение бензола.

Природный и попутный газы. Состав природного газа. Его нахождение в природе. Преимущества природного газа как топлива. Химическая переработка природного газа: конверсия, пиролиз. Синтез-газ и его применение.

Попутные газы, их состав. Переработка попутного газа на фракции: сухой газ, пропан-бутановая смесь, газовый бензин.

Нефть и способы её переработки. Состав нефти и её переработка: перегонка, крекинг, риформинг. Нефтепродукты и их получение. Понятие об октановом числе. Химические способы повышения качества бензина.

Каменный уголь и его переработка. Коксование каменного угля и его продукты: коксовый газ, аммиачная вода, каменноугольная смола, кокс. Газификация каменного угля.

Демонстрации. Горение предельных и непредельных углеводородов: метана, этана, ацетилен. Качественные реакции на непредельные углеводороды: обесцвечивание этиленом и ацетиленом растворов перманганата калия и бромной воды. Отношение бензола к этим окислителям. Дегидратация этанола. Гидролиз карбида кальция. Коллекции «Нефть и нефтепродукты», «Каменный уголь и продукты его переработки», «Каучуки». Карта полезных ископаемых РФ.

Лабораторные опыты. Обнаружение продуктов горения свечи. Исследование свойств каучуков.

Кислород- и азотсодержащие органические соединения

Одноатомные спирты. Определение. Функциональная гидроксильная группа. Гомологический ряд предельных одноатомных спиртов. Изомерия положения функциональной группы. Водородная связь. Химические свойства спиртов. Альдегидная группа. Реакция этерификации, сложные эфиры. Применение спиртов. Действие метилового и этилового спиртов на организм человека.

Многоатомные спирты. Этиленгликоль, как представитель двухатомных и глицерин, как представитель трёхатомных спиртов. Качественная реакция на многоатомные спирты, их свойства, получение и применение. Понятие об антифризах.

Фенол. Строение, получение, свойства и применение фенола. Качественные реакции на фенол. Взаимное влияние атомов в молекуле фенола.

Альдегиды и кетоны. Формальдегид и ацетальдегид, как представители альдегидов, состав их молекул. Функциональная карбонильная группа. Качественные реакции на альдегиды. Свойства, получение и применение формальдегида и ацетальдегида. Реакции поликонденсации для формальдегида. Понятие о кетонах на примере ацетона.

Карбоновые кислоты. Гомологический ряд предельных одноосновных карбоновых кислот. Жирные карбоновые кислоты. Химические свойства карбоновых кислот. Получение и применение муравьиной и уксусной кислот.

Сложные эфиры. Жиры. Реакция этерификации. Сложные эфиры. Жиры, их состав и гидролиз (кислотный и щелочной). Мыла. Гидрирование жиров.

Углеводы. Углеводы. Моносахариды. Глюкоза как альдегидоспирт. Сорбит. Молочнокислое и спиртовое брожение. Фотосинтез. Дисахариды. Сахароза. Полисахариды: крахмал, целлюлоза.

Амины. Аминогруппа. Амины предельные и ароматические. Анилин. Получение аминов. Реакция Зинина. Химические свойства и применение аминов.

Аминокислоты. Аминокислоты, состав их молекул и свойства, как амфотерных органических соединений. Глицин, как представитель аминокислот. Получение полипептидов реакцией поликонденсации. Понятие о пептидной связи.

Белки. Строение молекул белков: первичная, вторичная и третичная структуры. Качественные реакции на белки, их гидролиз, денатурация и биологические функции.

Демонстрации. Получение альдегидов окислением спиртов. Качественная реакция на многоатомные спирты. Зависимость растворимости фенола в воде от температуры. Взаимодействие с бромной водой и хлоридом железа(III), как качественные реакции на фенол. Реакции серебряного зеркала и со свежеполученным гидроксидом меди(II) при нагревании, как качественные реакции на альдегиды. Образцы муравьиной, уксусной, пальмитиновой и стеариновой кислот и их растворимость в воде. Альдегидные свойства и свойства многоатомных спиртов глюкозы в реакции с гидроксидом меди(II). Идентификация крахмала. Качественные реакции на белки.

Лабораторные опыты. Сравнение скорости испарения воды и этанола. Растворимость глицерина в воде. Химические свойства уксусной кислоты. Определение непредельности растительного масла. Идентификация крахмала в некоторых продуктах питания. Изготовление крахмального клейстера. Изготовление моделей молекул аминов. Изготовление модели молекулы глицина.

Практическая работа. Идентификация органических соединений.

Органическая химия и общество

Биотехнология. Периоды её развития. Три направления биотехнологии: генная (или генетическая) инженерия; клеточная инженерия; биологическая инженерия. Генетически модифицированные организмы (ГМО) и трансгенная продукция. Клонирование. Имобилизованные ферменты и их применение.

Полимеры. Классификация полимеров. Искусственные полимеры: целлулоид, ацетатный шёлк, вискоза, целлофан.

Синтетические полимеры. Полимеризация и поликонденсация, как способы получения полимеров. Синтетические каучуки. Полистирол, тефлон и поливинилхлорид, как представители пластмасс. Синтетические волокна: капрон, нейлон, кевлар, лавсан.

Демонстрации. Коллекции каучуков, пластмасс, синтетических волокон и изделий из них. Ферментативное разложение пероксида водорода с помощью каталазы свеженатёртых моркови или картофеля.

Лабораторные опыты. Ознакомление с коллекциями каучуков, пластмасс и волокон.

Практическая работа. Распознавание пластмасс и волокон.

Содержание курса. 11 класс. Базовый уровень

Строение веществ

Основные сведения о строении атома. Строение атома: состав ядра (нуклоны) и электронная оболочка. Понятие об изотопах. Понятие о химическом элементе, как совокупности атомов с одинаковым зарядом ядра.

Периодическая система химических элементов Д. И. Менделеева в свете учения о строении атома. Физический смысл принятой в таблице Д. И. Менделеева символики: порядкового номера элемента, номера периода и номера группы. Понятие о валентных электронах. Отображение строения электронных оболочек атомов химических элементов с помощью электронных и электронно-графических формул.

Объяснение закономерностей изменения свойств элементов в периодах и группах периодической системы, как следствие их электронного строения. Электронные семейства химических элементов.

Сравнение Периодического закона и теории химического строения на философской основе: предпосылки открытия Периодического закона и теории химического строения органических соединений; роль личности в истории химии; значение практики в становлении и развитии химических теорий.

Ионная химическая связь и ионные кристаллические решётки. Катионы и анионы: их заряды и классификация по составу на простые и сложные. Представители. Понятие об ионной химической связи. Ионная кристаллическая решётка и физические свойства веществ, обусловленные этим строением.

Ковалентная химическая связь. Атомные и молекулярные кристаллические решётки. Понятие о ковалентной связи. Электроотрицательность, неполярная и полярная ковалентные связи. Кратность ковалентной связи. Механизмы образования ковалентных связей: обменный и донорно- акцепторный. Полярность молекулы, как следствие полярности связи и геометрии молекулы. Кристаллические решётки с этим типом связи: молекулярные и атомные. Физические свойства веществ, обусловленные типом кристаллических решёток.

Металлическая связь. Понятие о металлической связи и металлических кристаллических решётках. Физические свойства металлов на основе их

кристаллического строения. Применение металлов на основе их свойств. Чёрные и цветные сплавы.

Водородная химическая связь. Межмолекулярная и внутримолекулярная водородные связи. Значение межмолекулярных водородных связей в природе и жизни человека.

Полимеры. Получение полимеров реакциями полимеризации и поликонденсации. Важнейшие представители пластмасс и волокон, их получение, свойства и применение. Понятие о неорганических полимерах и их представители.

Дисперсные системы. Понятие о дисперсной фазе и дисперсионной среде. Агрегатное состояние размер частиц фазы, как основа для классификации дисперсных систем. Эмульсии, суспензии, аэрозоли — группы грубодисперсных систем, их представители. Золи и гели — группы тонкодисперсных систем, их представители. Понятие о синерезисе и коагуляции.

Демонстрации. Периодической системы химических элементов Д. И. Менделеева в различных формах. Модель ионной кристаллической решётки на примере хлорида натрия. Минералы с этим типом кристаллической решёткой: кальцит, галит. Модели молекулярной кристаллической решётки на примере «сухого льда» или иода и атомной кристаллической решётки на примере алмаза, графита или кварца. Модель молярного объёма газа. Модели кристаллических решёток некоторых металлов. Коллекции образцов различных дисперсных систем. Синерезис и коагуляция.

Лабораторные опыты. Конструирование модели металлической химической связи. Получение коллоидного раствора куриного белка, исследование его свойств с помощью лазерной указки и проведение его денатурации. Получение эмульсии растительного масла и наблюдение за её расслоением. Получение суспензии «известкового молока» и наблюдение за её седиментацией.

Химические реакции

Классификация химических реакций. Аллотропизация и изомеризация, как реакции без изменения состава веществ. Аллотропия и её причины. Классификация реакций по различным основаниям: по числу и составу реагентов и продуктов, по фазе, по использованию катализатора или фермента, по тепловому эффекту. Термохимические уравнения реакций.

Скорость химических реакций. Факторы, от которых зависит скорость химических реакций: природа реагирующих веществ, температура, площадь их соприкосновения реагирующих веществ, их концентрация, присутствие катализатора. Понятие о катализе.

Ферменты, как биологические катализаторы. Ингибиторы, как «антонимы» катализаторов и их значение.

Химическое равновесие и способы его смещения. Классификация химических реакций по признаку их направления. Понятие об обратимых реакциях и химическом равновесии. Принцип Ле-Шателье и способы смещения химического равновесия. Общая характеристика реакций синтезов аммиака и оксида серы(VI) и рассмотрение условий смещения их равновесия на производстве.

Гидролиз. Обратимый и необратимый гидролиз. Гидролиз солей и его типы. Гидролиз органических соединений в живых организмов, как основа обмена веществ. Понятие об энергетическом обмене в клетке и роли гидролиза в нём.

Окислительно-восстановительные реакции. Степень окисления и её определение по формулам органических и неорганических веществ. Элементы и вещества, как окислители и восстановители. Понятие о процессах окисления и восстановления. Составление уравнений химических реакций на основе электронного баланса.

Электролиз расплавов и растворов электролитов. Характеристика электролиза, как окислительно-восстановительного процесса. Особенности электролиза, протекающего в растворах электролитов. Практическое применение электролиза: получение галогенов, водорода, кислорода, щелочных металлов и щелочей, а также алюминия электролизом расплавов и растворов соединений этих элементов. Понятие о гальванопластике, гальваностегии, рафинировании цветных металлов.

Демонстрации. Растворение серной кислоты и аммиачной селитры и фиксация тепловых явлений для этих процессов. Взаимодействия растворов соляной, серной и уксусной кислот одинаковой концентрации с одинаковыми кусочками (гранулами) цинка и взаимодействие одинаковых кусочков разных металлов (магния, цинка, железа) с раствором соляной кислоты, как пример зависимости скорости химических реакций от природы веществ. Взаимодействие растворов тиосульфата натрия концентрации и температуры с раствором серной кислоты. Моделирование «кипящего слоя». Использование неорганических катализаторов (солей железа, иодида калия) и природных объектов, содержащих каталазу (сырое мясо, картофель) для разложения пероксида водорода. Взаимодействие цинка с соляной кислотой нитратом серебра, как примеры окислительно-восстановительных реакций и реакции обмена. Конструирование модели электролизёра. Видеофрагмент с промышленной установки для получения алюминия.

Лабораторные опыты. Иллюстрация правила Бертолле на практике — проведение реакций с образованием осадка, газа и воды. Гетерогенный катализ на примере разложения

пероксида водорода в присутствии диоксида марганца. Смещение равновесия в системе $\text{Fe}^{3+} + 3\text{CNS}^- \leftrightarrow \text{Fe}(\text{CNS})_3$. Испытание индикаторами среды растворов солей различных типов. Окислительно-восстановительная реакция и реакция обмена на примере взаимодействия растворов сульфата меди(II) с железом и раствором щелочи.

Практическая работа. Решение экспериментальных задач по теме «Химическая реакция».

Вещества и их свойства

Металлы. Физические свойства металлов, как функция их строения. Деление металлов на группы в технике и химии. Химические свойства металлов и электрохимический ряд напряжений. Понятие о металлотермии (алюминотермии, магниетермии и др.).

Неметаллы. Благородные газы. Неметаллы как окислители. Неметаллы как восстановители. Ряд электроотрицательности. Инертные или благородные газы.

Кислоты неорганические и органические. Кислоты с точки зрения атомно-молекулярного учения. Кислоты с точки зрения теории электролитической диссоциации. Кислоты с точки зрения протонной теории. Общие химические свойства кислот. Классификация кислот.

Основания неорганические и органические. Основания с точки зрения атомно-молекулярного учения. Основания с точки зрения теории электролитической диссоциации. Основания с точки зрения протонной теории. Классификация оснований. Химические свойства органических и неорганических оснований.

Амфотерные соединения неорганические и органические. Неорганические амфотерные соединения: оксиды и гидроксиды, — их свойства и получение. Амфотерные органические соединения на примере аминокислот. Пептиды и пептидная связь.

Соли. Классификация солей. Жёсткость воды и способы её устранения. Переход карбоната в гидрокарбонат и обратно. Общие химические свойства солей.

Демонстрации. Коллекция металлов. Коллекция неметаллов. Взаимодействие концентрированной азотной кислоты с медью. Вспышка термитной смеси. Вспышка чёрного пороха. Вытеснение галогенов из их растворов другими галогенами. Взаимодействие паров концентрированных растворов соляной кислоты и аммиака («дым без огня»). Получение аммиака и изучение его свойств. Различные случаи взаимодействия растворов солей алюминия со щёлочью. Получение жёсткой воды и устранение её жёсткости.

Лабораторные опыты. Получение нерастворимого гидроксида и его взаимодействие с кислотой. Исследование концентрированных растворов соляной и уксусной кислот

капельным методом при их разбавлении водой. Получение амфотерного гидроксида и изучение его свойств. Проведение качественных реакций по определению состава соли.

Практическая работа. Решение экспериментальных задач по теме «Вещества и их свойства».

Химия и современное общество

Производство аммиака и метанола. Понятие о химической технологии. Химические реакции в производстве аммиака и метанола. Общая классификационная характеристика реакций синтеза в производстве этих продуктов. Научные принципы, лежащие в основе производства аммиака и метанола. Сравнение этих производств.

Химическая грамотность как компонент общей культуры человека. Маркировка упаковочных материалов, электроники и бытовой техники, экологичного товара, продуктов питания, этикеток по уходу за одеждой.

Демонстрации. Модель промышленной установки получения серной кислоты. Модель колонны синтеза аммиака. Видеофрагменты и слайды о степени экологической чистоты товара.

Лабораторные опыты. Изучение маркировок различных видов промышленных и продовольственных товаров.

II. Требования к уровню подготовки учащихся

Планируемые результаты изучения учебного предмета «Химия» на уровне среднего общего образования

Выпускник на базовом уровне научится:

- *понимать* химическую картину мира как составную часть целостной научной картины мира;
- *раскрывать* роль химии и химического производства как производительной силы современного общества;
- *формулировать* значение химии и её достижений в повседневной жизни человека;
- *устанавливать* взаимосвязи между химией и другими естественными науками;
- *формулировать* основные положения теории химического строения органических соединений А. М. Бутлерова и иллюстрировать их примерами из органической и неорганической химии;
- *аргументировать* универсальный характер химических понятий, законов и теорий для органической и неорганической химии;

- *формулировать* Периодический закон Д. И. Менделеева и закономерности изменений в строении и свойствах химических элементов и образованных ими веществ на основе Периодической системы как графического отображения Периодического закона;
- *характеризовать* *s*- и *p*-элементы, а также железо по их положению в Периодической системе Д. И. Менделеева;
- *классифицировать* химические связи и кристаллические решётки, объяснять механизмы их образования и доказывать единую природу химических связей (ковалентной, ионной, металлической, водородной);
- *объяснять* причины многообразия веществ, используя явления изомерии, гомологии, аллотропии;
- *классифицировать* химические реакции в неорганической и органической химии по различным основаниям и *устанавливать* специфику типов реакций от общего через особенное к единичному;
- *характеризовать* гидролиз как специфичный обменный процесс и *раскрывать* его роль в живой и неживой природе;
- *характеризовать* электролиз как специфичный окислительно-восстановительный процесс и определять его практическое значение;
- *характеризовать* коррозию металлов как окислительно-восстановительный процесс и *предлагать* способы защиты от неё;
- *классифицировать* неорганические и органические вещества;
- *характеризовать* общие химические свойства важнейших классов неорганических и органических соединений в плане от общего через особенность к единичному;
- *использовать* знаковую систему химического языка для отображения состава (химические формулы) и свойств (химические уравнения) веществ;
- *использовать* правила и нормы международной номенклатуры для названий веществ по формулам и, наоборот, для составления молекулярных и структурных формул соединений по их названиям;
- *знать* тривиальные названия важнейших в бытовом отношении неорганических и органических веществ;
- *характеризовать* свойства, получение и применение важнейших представителей классов органических соединений (алканов, алкенов, алкинов, алкадиенов, ароматических углеводородов, спиртов, фенолов, альдегидов, предельных одноосновных карбоновых кислот, сложных эфиров и жиров, углеводов, аминов, аминокислот);

- *устанавливать* зависимость экономики страны от добычи, транспортировки и переработки углеводородного сырья (нефти и природного газа);
- экспериментально *подтверждать* состав и свойства важнейших представителей изученных классов неорганических и органических веществ с соблюдением правил техники безопасности для работы с химическими веществами и лабораторным оборудованием;
- *характеризовать* скорость химической реакции и её зависимость от различных факторов;
- *характеризовать* химическое равновесие и его смещение в зависимости от различных факторов;
- *производить* расчёты по химическим формулам и уравнениям на основе количественных отношений между участниками химических реакций;
- *соблюдать* правила экологической безопасности во взаимоотношениях с окружающей средой при обращении с химическими веществами, материалами и процессами.

Выпускник на базовом уровне получит возможность научиться:

- *использовать* методы научного познания при выполнении проектов и учебно-исследовательских задач химической тематики;
- *прогнозировать* строение и свойства незнакомых неорганических и органических веществ на основе аналогии;
- *прогнозировать* течение химических процессов в зависимости от условий их протекания и предлагать способы управления этими процессами;
- *устанавливать* взаимосвязи химии с предметами гуманитарного цикла (языком, литературой, мировой художественной культурой);
- *раскрывать* роль химических знаний в будущей практической деятельности;
- *раскрывать* роль химических знаний в формировании индивидуальной образовательной траектории;
- *прогнозировать* способность неорганических и органических веществ проявлять окислительные и/или восстановительные свойства с учётом степеней окисления элементов, образующих их;
- *аргументировать* единство мира веществ установлением генетической связи между неорганическими и органическими веществами;
- *владеть* химическим языком для обогащения словарного запаса и развития речи;
- *характеризовать* становление научной теории на примере открытия Периодического закона и теории химического строения органических веществ;

— критически *относиться* к псевдонаучной химической информации, получаемой из разных источников;

— *понимать* глобальные проблемы, стоящие перед человечеством (экологические, энергетические, сырьевые), и *предлагать* пути их решения, в том числе и с помощью химии.

Контроль знаний, умений, навыков

Контроль (текущий, рубежный, итоговый) за уровнем знаний учащихся предусматривает проведение лабораторных, практических, самостоятельных, тестовых и контрольных работ. Кроме вышеперечисленных основных форм контроля проводятся текущие самостоятельные работы в рамках каждой темы в виде фрагмента урока.

Критерии и нормы оценки знаний обучающихся

Оценка устного ответа

Отметка «5»:

ответ полный и правильный на основании изученных теорий;
материал изложен в определенной логической последовательности, литературным языком;
ответ самостоятельный.

Отметка «4»:

ответ полный и правильный на основании изученных теорий;
материал изложен в определенной логической последовательности, при этом допущены две-три несущественные ошибки, исправленные по требованию учителя.

Отметка «3»:

ответ полный, но при этом допущена существенная ошибка или ответ неполный, несвязный.

Отметка «2»:

при ответе обнаружено непонимание учащимся основного содержания учебного материала или допущены существенные ошибки, которые учащийся не может исправить при наводящих вопросах учителя, отсутствие ответа.

Оценка экспериментальных умений

Оценка ставится на основании наблюдения за учащимися и письменного отчета за работу

Отметка «5»:

работа выполнена полностью и правильно, сделаны правильные наблюдения и выводы;
эксперимент осуществлен по плану с учетом техники безопасности и правил работы с веществами и оборудованием;
проявлены организационно - трудовые умения, поддерживаются чистота рабочего места и порядок (на столе, экономно используются реактивы).

Отметка «4»:

работа выполнена правильно, сделаны правильные наблюдения и выводы, но при этом эксперимент проведен не полностью или допущены несущественные ошибки в работе с веществами и оборудованием.

Отметка «3»:

работа выполнена правильно не менее чем наполовину или допущена существенная ошибка в ходе эксперимента в объяснении, в оформлении работы, в соблюдении правил техники безопасности на работе с веществами и оборудованием, которая исправляется по требованию учителя.

Отметка «2»:

допущены две (и более) существенные ошибки в ходе: эксперимента, в объяснении, в оформлении работы, в соблюдении правил техники безопасности при работе с веществами и оборудованием, которые учащийся не может исправить даже по требованию учителя;
работа не выполнена, у учащегося отсутствуют экспериментальные умения.

Оценка умений решать расчетные задачи

Отметка «5»:

в логическом рассуждении и решении нет ошибок, задача решена рациональным способом;

Отметка «4»:

в логическом рассуждении и решения нет существенных ошибок, но задача решена нерациональным способом, или допущено не более двух несущественных ошибок.

Отметка «3»:

в логическом рассуждении нет существенных ошибок, но допущена существенная ошибка в математических расчетах.

Отметка «2»:

имеется существенные ошибки в логическом рассуждении и в решении;

отсутствие ответа на задание.

Оценка письменных контрольных работ

Отметка «5»:

ответ полный и правильный, возможна несущественная ошибка.

Отметка «4»:

ответ неполный или допущено не более двух несущественных ошибок.

Отметка «3»:

работа выполнена не менее чем наполовину, допущена одна существенная ошибка и при этом две-три несущественные.

Отметка «2»:

работа выполнена меньше чем наполовину или содержит несколько существенных ошибок;

работа не выполнена.

При оценке выполнения письменной контрольной работы необходимо учитывать требования единого орфографического режима

Оценка тестовых работ

Тесты, состоящие из пяти вопросов можно использовать после изучения каждого материала (урока). Тест из 10-15 вопросов используется для периодического контроля.

Тест из 20-30 вопросов необходимо использовать для итогового контроля.

При оценивании используется следующая шкала:

для теста из 5 вопросов

нет ошибок — **оценка «5»;**

одна ошибка — **оценка «4»**

две ошибки — **оценка «3»;**

три ошибки — **оценка «2».**

Для теста из 30 вопросов:

25-30 правильных ответов — **оценка «5»;**

19-24 правильных ответов — **оценка «4»;**

13-18 правильных ответов — **оценка «3»;**

меньше 12 правильных ответов — **оценка «2».**

III. Примерное тематическое планирование курса 10 класса

(1 ч в неделю, всего 35 ч, из них 2 ч резервное время)

Номера уроков п/п	Тема урока	Основное содержание урока	Характеристика основных видов деятельности обучающихся (на уровне учебных действий)
1—2	Тема 1. Предмет органической химии. Теория строения органических соединений А. М. Бутлерова (2 ч)		
1	Введение. Предмет органической химии	Органические вещества: природные, искусственные и синтетические. Особенности состава и строения органических веществ. Витализм и его крах. Понятие об углеводородах. <i>Демонстрации.</i> Плавление, обугливание и горение органических веществ. Модели молекул органических соединений разных классов (шаростержневые и объёмные). Определение элементного состава органических соединений.	Характеризовать особенности состава и строения органических веществ. Классифицировать их на основе происхождения и переработки. Аргументировать несостоятельность витализма. Определять отличительные особенности углеводородов.

		Портреты А. М. Бутлерова, Й. Я. Берцелиуса, Ф. Вёлера	
2	Теория химического строения Органических соединений А. М. Бутлерова. Изомерия.	Основные положения теории химического строения А. М. Бутлерова. Валентность. Структурные формулы — полные и сокращённые. Простые (одинарные) и кратные (двойные и тройные) связи. Изомеры и изомерия. Взаимное влияние атомов в молекуле. <i>Демонстрации.</i> Портреты А. М. Бутлерова, Э. Франкланда, Ф. А. Кекуле. <i>Лабораторные опыты.</i> Изготовление моделей органических соединений	<i>Формулировать</i> основные положения теории химического строения А. М. Бутлерова. Различать понятия «валентность» и «степень окисления». Составлять молекулярные и структурные формулы. Классифицировать ковалентные связи по кратности. Объяснять явление изомерии и взаимное влияние атомов в молекуле
3	Классификация органических соединений и их номенклатура	Классы органических веществ: углеводороды, кислородсодержащие и азотсодержащие.	Характеризовать особенности состава и строения органических веществ.
4—13	Тема 2. Углеводороды и их природные источники (12 ч.)		

4	Алканы	<p>Гомологический ряд алканов и его общая формула. Структурная изомерия углеродной цепи. Радикалы. Номенклатура алканов. Химические свойства алканов: горение, реакции замещения (галогенирование), реакция разложения метана, реакция дегидрирования этана.</p> <p><i>Демонстрации.</i> Горение алканов из резервуара газовой зажигалки.</p> <p>Отношение алканов к бромной воде раствору перманганата калия.</p> <p><i>Лабораторные опыты.</i> Обнаружение продуктов горения свечи</p>	<p>Определять принадлежность соединений к алканам на основе анализа состава их молекул.</p> <p>Давать названия алканам по международной номенклатуре.</p> <p>Характеризовать состав и свойства важнейших представителей алканов.</p> <p>Наблюдать химический эксперимент с фиксировать его результаты.</p> <p>Различать понятия «гомолог» и «изомер»</p>
---	--------	--	--

5	Алкены	<p>Этилен. Гомологический ряд алкенов. Номенклатура. Структурная изомерия. Промышленное получение алкенов: крекинг и дегидрирование алканов. Реакция дегидратации этанола, как лабораторный способ получения этилена. Реакции присоединения: гидратация, гидрогалогенирование, галогенирование, полимеризации. Правило Марковникова. Окисление алкенов. Качественные реакции на непредельные углеводороды.</p> <p><i>Демонстрации.</i> Горение этилена. Качественные реакции на двойную связь: обесцвечивание этиленом растворов перманганата калия и бромной воды.</p>	<p>Определять принадлежность соединений к алкенам на основе анализа состава их молекул. Давать названия алкенам по международной номенклатуре. Характеризовать состав и свойства важнейших представителей алкенов. Наблюдать химический эксперимент с фиксировать его результаты. Различать понятия «гомолог» и «изомер» для алкенов</p>
---	--------	---	--

6	Алкадиены. Каучуки	<p>Номенклатура. Сопряжённые диены. Бутадиен-1,3, изопрен. Реакция Лебедева. Реакции присоединения алкадиенов. Каучуки: натуральный, синтетические (бутадиеновый, изопреновый). Вулканизация каучука. Резина. Эбонит.</p> <p><i>Демонстрации.</i> Коллекция «Каучуки».</p> <p><i>Лабораторные опыты.</i> Исследование свойств каучуков</p>	<p>Определять принадлежность соединений к алкадиенам на основе анализа состава их молекул.</p> <p>Давать названия алкедиенам по международной номенклатуре.</p> <p>Характеризовать состав и свойства важнейших представителей алкадиенов.</p> <p>Осознавать значимость роли отечественного учёного в получении первого синтетического каучука.</p> <p>Устанавливать зависимость между строением и свойствами полимеров на примере каучука, резины и эбонита</p>
7	Алкины	<p>Общая характеристика гомологического ряда. Способы образования названий алкинов.</p> <p>Химические свойства ацетилена: горение, реакции присоединения:</p>	<p>Определять принадлежность соединений к алкинам на основе анализа состава их молекул.</p> <p>Давать названия алкинам по международной номенклатуре.</p>

		<p>гидрогалогенирование, галогенирование, гидратация (реакция Кучерова), — его получение и применение. Винилхлорид и его полимеризация в полихлорвинил.</p> <p><i>Демонстрации.</i> Получение ацетилена реакцией гидролиза карбида кальция. Горение ацетилена. Качественные реакции на тройную связь: обесцвечивание ацетиленом растворов перманганата калия и бромной воды.</p>	<p>Характеризовать состав, свойства и применение ацетилена.</p> <p>Устанавливать причинно-следственную связь между составом, строением молекул, свойствами и применением ацетилена.</p> <p>Наблюдать химический эксперимент с фиксировать его результаты</p> <p>Различать понятия «гомолог» и «изомер» для алкинов</p>
8	Арены	<p>Бензол, как представитель ароматических углеводородов. Строение его молекулы и свойства физические и химические свойства: горение, реакции замещения — галогенирование, нитрование.</p>	<p>Характеризовать состав, свойства и применение бензола.</p> <p>Устанавливать причинно-следственную связь между составом, строением молекул, свойствами и применением бензола.</p>

		Получение и применение бензола. <i>Демонстрации.</i> Исследование свойств бензола с помощью бытового растворителя «Сольвент»	Наблюдать химический эксперимент с фиксировать его результаты
9	Природный и попутный газы	Состав природного газа. Его нахождение в природе. Преимущества природного газа как топлива. Химическая переработка природного газа: конверсия, пиролиз. Синтез-газ и его применение. Попутные газы, их состав. Переработка попутного газа на фракции: сухой газ, пропан-бутановая смесь, газовый бензин. <i>Демонстрации.</i> Карта полезных ископаемых РФ	Характеризовать состав и основные направления переработки и использования природного газа. Сравнивать нахождение в природе и состав природного и попутных газов. Характеризовать состав и основные направления переработки и использования попутного газа
10	Нефть и способы её переработки	Состав нефти и её переработка: перегонка, крекинг, риформинг. Нефтепродукты и их получение.	Характеризовать состав и основные направления переработки нефти. Различать нефтяные фракции и

		<p>Понятие об октановом числе.</p> <p>Химические способы повышения качества бензина.</p> <p><i>Демонстрации.</i> Коллекция «Нефть и нефтепродукты», видеофрагменты и слайды «Перегонка нефти». Карта полезных ископаемых РФ</p>	<p>описывать области их применения.</p> <p>Осознавать необходимость химических способов повышения качества бензина</p>
11	Каменный уголь и его переработка	<p>Коксование каменного угля и его продукты: коксовый газ, аммиачная вода, каменноугольная смола, кокс.</p> <p>Газификация каменного угля.</p> <p><i>Демонстрации.</i> Коллекция «Каменный уголь и продукты его переработки». Видеофрагменты и слайды «Коксохимическое производство»</p>	<p>Характеризовать основные продукты коксохимического производства.</p> <p>Описывать области применения коксового газа, аммиачной воды, каменноугольной смолы, кокса.</p> <p>Осознавать необходимость газификации каменного угля, как альтернативы природному газу.</p>
12	Повторение и обобщение	Тестирование, решение задач и упражнений по теме	<p>Выполнять тесты, решать задачи и упражнения по теме.</p> <p>Проводить оценку собственных</p>

			<p>достижений в усвоении темы.</p> <p>Корректировать свои знания в соответствии с планируемым результатом</p>
13	Контрольная работа № 1 «Теория строения органических соединений А.М. Бутлерова. Углеводороды»		
14—28	Тема 3. Кислород- и азотсодержащие органические соединения (14 ч)		
14—15	Одноатомные спирты	<p>Функциональная гидроксильная группа. Гомологический ряд предельных одноатомных спиртов. Изомерия положения функциональной группы. Водородная связь. Химические свойства спиртов. Альдегидная группа. Реакция этерификации, сложные эфиры. Применение спиртов. Действие метилового и этилового спиртов на организм человека.</p> <p><i>Демонстрации.</i> Окисление спирта в альдегид.</p>	<p>Называть спирты по международной номенклатуре.</p> <p>Характеризовать строение, свойства, способы получения и области применения предельных одноатомных спиртов.</p> <p>Устанавливать причинно-следственную связь между составом, строением молекул, свойствами и применением метанола и этанола.</p> <p>Наблюдать, самостоятельно проводить и описывать химический эксперимент</p>

		<i>Лабораторные опыты.</i> Сравнение скорости испарения воды и этанола.	
16	Многоатомные спирты	<p>Этиленгликоль, как представитель двухатомных и глицерин, как представитель трёхатомных спиртов. Качественная реакция на многоатомные спирты, их свойства, получение и применение. Понятие об антифризах.</p> <p><i>Демонстрации.</i> Качественная реакция на многоатомные спирты.</p> <p><i>Лабораторные опыты.</i></p> <p>Растворимость глицерина в воде</p>	<p>Классифицировать спирты по их атомности.</p> <p>Характеризовать строение, свойства, способы получения и области применения многоатомных спиртов.</p> <p>Идентифицировать многоатомные спирты с помощью качественной реакции.</p> <p>Наблюдать, самостоятельно проводить и описывать химический эксперимент</p>
17	Фенол	<p>Строение, получение, свойства и применение фенола. Качественные реакции на фенол. Взаимное влияние атомов в молекуле фенола.</p> <p><i>Демонстрации.</i> Зависимость растворимости фенола в воде от</p>	<p>Характеризовать строение, свойства, способы получения и области применения фенола.</p> <p>Идентифицировать фенол с помощью качественных реакций.</p>

		температуры. Взаимодействие фенола с бромной водой и хлоридом железа(III), как качественные реакции	Соблюдать правила безопасного обращения с фенолом
18	Альдегиды и кетоны	<p>Формальдегид и ацетальдегид, как представители альдегидов, состав их молекул. Функциональная карбонильная группа. Качественные реакции на альдегиды. Свойства, получение и применение формальдегида и ацетальдегида. Реакции поликонденсации для формальдегида. Понятие о кетонах на примере ацетона.</p> <p><i>Демонстрации.</i> Реакции серебряного зеркала и со свежеполученным гидроксидом меди(II) при нагревании, как качественные реакции на альдегиды</p>	<p>Характеризовать строение, свойства, способы получения и области применения формальдегида и ацетальдегида.</p> <p>Идентифицировать альдегиды с помощью качественных реакций.</p> <p>Соблюдать правила экологически грамотного и безопасного обращения с формальдегидом.</p>
19	Карбоновые кислоты	Гомологический ряд предельных	Характеризовать строение, свойства,

		<p>одноосновных карбоновых кислот. Жирные кислоты. Химические свойства карбоновых кислот. Получение и применение муравьиной и уксусной кислот.</p> <p><i>Демонстрации.</i> Образцы муравьиной, уксусной, пальмитиновой и стеариновой кислот и их растворимость в воде</p> <p><i>Лабораторные опыты.</i> Химические свойства уксусной кислоты</p>	<p>способы получения и области применения муравьиной и уксусной кислот.</p> <p>Различать общее, особенное и единичное в строении и свойствах органических (муравьиной и уксусной) и неорганических кислот.</p> <p>Наблюдать, проводить, описывать и фиксировать результаты демонстрационного и лабораторного химических экспериментов.</p> <p>Соблюдать правила экологически грамотного и безопасного обращения с карбоновыми кислотами</p>
20-21	Сложные эфиры. Жиры	<p>Реакция этерификации. Сложные эфиры. Жиры, их состав и гидролиз (кислотный и щелочной). Мыла. Гидрирование жиров.</p> <p><i>Демонстрации.</i> Коллекция сложных</p>	<p>Описывать реакции этерификации как обратимый обменный процесс между кислотами и спиртами.</p> <p>Характеризовать строение, свойства, способы получения и области</p>

		<p>эфиров. Коллекция жиров. Образцы твёрдого и жидкого мыла.</p> <p><i>Лабораторные опыты.</i> Определение непредельности растительного масла</p>	<p>применения жиров.</p> <p>Устанавливать зависимость между физическими свойствами жиров, составом их молекул и происхождением.</p> <p>и производство твёрдых жиров на основе растительных масел.</p> <p>Наблюдать, проводить, описывать и фиксировать результаты демонстрационного и лабораторного химических экспериментов</p>
22-23	Углеводы	<p>Углеводы. Моносахариды. Глюкоза как альдегидспирт. Сорбит.</p> <p>Молочнокислое и спиртовое брожение. Фотосинтез. Дисахариды. Сахароза. Полисахариды: крахмал, целлюлоза.</p> <p><i>Демонстрации.</i> Альдегидные свойства и свойства многоатомных</p>	<p>Определять принадлежность органических соединений к углеводам.</p> <p>Различать моно-, ди- и полисахариды по их способности к гидролизу.</p> <p>Приводить примеры представителей каждой группы углеводов.</p> <p>Наблюдать, проводить, описывать и</p>

		<p>спиртов глюкозы в реакциях с гидроксидом меди(II).</p> <p>Идентификация крахмала.</p> <p><i>Лабораторные опыты.</i> Изготовление крахмального клейстера.</p> <p>Идентификация крахмала как компонента некоторых продуктов питания</p>	<p>фиксировать результаты демонстрационного и лабораторного химических экспериментов</p>
24	Амины	<p>Аминогруппа. Амины предельные и ароматические. Анилин. Получение аминов. Реакция Зинина. Химические свойства и применение аминов.</p> <p><i>Демонстрации.</i> Портрет Н. Н. Зинина. Коллекция анилиновых красителей.</p> <p><i>Лабораторные опыты.</i> Изготовление моделей молекул аминов</p>	<p>Определять принадлежность органического соединения к аминам на основе анализа состава его молекул.</p> <p>Характеризовать строение, свойства, способы получения и области применения анилина.</p> <p>Аргументировать чувство гордости за достижения отечественной органической химии.</p> <p>Соблюдать правила безопасного</p>

			обращения с анилином и красителями на его основе
25	Аминокислоты.	Аминокислоты, состав их молекул и свойства, как амфотерных органических соединений. Глицин, как представитель аминокислот. Получение полипептидов реакцией поликонденсации. Понятие о пептидной связи. <i>Лабораторные опыты.</i> Изготовление модели молекулы глицина	Определять принадлежность органического соединения к аминокислотам на основе анализа состава их молекул. Характеризовать свойства аминокислот как амфотерных соединений. Различать реакции поликонденсации и пептидные связи
26	Белки	Строение молекул белков: первичная, вторичная и третичная структуры. Качественные реакции на белки, их гидролиз, денатурация и биологические функции. <i>Демонстрации.</i> Качественные реакции на белки.	Характеризовать состав, строение, структуру и свойства белков. Идентифицировать белки. Описывать биологические свойства белков на основе межпредметных связей химии и биологии
27	Практическая работа № 1.	Идентификация органических	Проводить, наблюдать и описывать

	Идентификация органических соединений	соединений	химический эксперимент для подтверждения строения и свойств различных органических соединений, а также их идентификации с помощью качественных реакций
28	Повторение и обобщение	Тестирование, решение задач и упражнений по теме	Выполнять тесты, решать задачи и упражнения по теме. Проводить оценку собственных достижений в усвоении темы. Корректировать свои знания в соответствии с планируемым результатом
29	Контрольная работа №2 «Кислород- и азотсодержащие органические соединения»		
30—33	Тема 4. Органическая химия и общество (5 ч)		
30	Биотехнология	Развитие биотехнологии. Три направления биотехнологии: генная (или генетическая) инженерия; клеточная инженерия; биологическая инженерия. Генетически	Объяснять, что такое биотехнология, генная (или генетическая) инженерия, клеточная инженерия, биологическая инженерия, клонирование, иммобилизованные ферменты.

		<p>модифицированные организмы (ГМО) и трансгенная продукция.</p> <p>Клонирование. Иммуобилизованные ферменты и их применение.</p> <p><i>Демонстрации.</i> Видеофрагменты и слайды по биотехнологии и иммуобилизованным ферментам</p>	<p>Характеризовать роль биотехнологии в решении продовольственной проблемы и сохранении здоровья человека</p>
31	Полимеры	<p>Классификация полимеров.</p> <p>Искусственные полимеры: целлулоид, ацетатный шёлк, вискоза, целлофан.</p> <p><i>Демонстрации.</i> Коллекция полимеров. Коллекция синтетических полимеров и изделий из них</p>	<p>Классифицировать полимеры по различным основаниям.</p> <p>Различать искусственные полимеры, классифицировать их и иллюстрировать группы полимеров примерами.</p> <p>Устанавливать связи между свойствами полимеров и областями их применения</p>
32	Синтетические полимеры	<p>Полимеризация и поликонденсация, как способы получения полимеров.</p> <p>Синтетические каучуки. Полистирол,</p>	<p>Различать полимеризацию и поликонденсацию.</p> <p>Приводить примеры этих способов</p>

		тефлон и поливинилхлорид, как представители пластмасс. Синтетические волокна: капрон, нейлон, кевлар, лавсан. <i>Демонстрации.</i> Коллекция синтетических полимеров: пластмасс и волокон и изделий из них	получения полимеров. Описывать синтетические каучуки, пластмассы и волокна на основе связи свойства — применение
33	Практическая работа № 2	Распознавание пластмасс и волокон	Проводить, наблюдать и описывать химический эксперимент для идентификации пластмасс и волокон с помощью качественных реакций
34	Повторение и обобщение курса. Подведение итогов учебного года.		
35	Резервное время		

Примерное тематическое планирование курса 11 класса базового уровня

(1 ч в неделю, всего 35 ч, из них 1 ч резервное время)

Номера уроков п/п	Тема урока	Основное содержание урока	Характеристика основных видов деятельности обучающихся (на уровне учебных действий)
1—9	Тема 1. Строение веществ (9 ч)		
1	Основные сведения о строении атома	<p>Строение атома: состав ядра (нуклоны) и электронная оболочка. Понятие об изотопах. Понятие о химическом элементе, как совокупности атомов с одинаковым зарядом ядра.</p> <p><i>Демонстрации.</i> Портреты Э. Резерфорда, Н. Бора.</p> <p>Видеофрагменты и слайды «Большой адронный коллайдер», «Уровни строения вещества»</p>	<p>Аргументировать сложное строение атома как системы, состоящей из ядра и электронной оболочки.</p> <p>Характеризовать уровни строения вещества.</p> <p>Описывать устройство и работу Большого адронного коллайдера</p>

2	<p>Периодическая система химических элементов Д. И. Менделеева в свете учения о строении атома</p>	<p>Физический смысл принятой в таблице Д. И. Менделеева символики: порядкового номера элемента, номера периода и номера группы. Понятие о валентных электронах. Отображение строения электронных оболочек атомов химических элементов с помощью электронных и электронно-графических формул.</p> <p>Объяснение закономерностей изменения свойств элементов в периодах и группах периодической системы, как следствие их электронного строения. Электронные семейства химических элементов.</p> <p><i>Демонстрации.</i> Различные формы Периодической системы химических элементов Д. И. Менделеева. Портрет Д. И. Менделеева.</p>	<p>Описывать строением атома химического элемента на основе его положения в периодической системе Д. И. Менделеева.</p> <p>Записывать электронные и электронно-графические формулы химических элементов.</p> <p>Определять отношение химического элемента к определённому электронному семейству</p>
---	--	---	--

		<p><i>Лабораторные опыты.</i></p> <p>Моделирование построения Периодической системы с помощью карточек</p>	
3	Сравнение Периодического закона и теории химического строения на философской основе	<p>Предпосылки открытия Периодического закона и теории химического строения органических соединений; роль личности в истории химии; значение практики в становлении и развитии химических теорий.</p> <p><i>Демонстрации.</i> Портреты Д. И. Менделеева и А. М. Бутлерова</p>	<p>Представлять развитие научных теорий по спирали на основе трёх формулировок Периодического закона и основных направлений развития теории строения (химического, электронного и пространственного).</p> <p>Характеризовать роль практики в становлении и развитии химической теории.</p> <p>Аргументировать чувство гордости за достижения отечественной химии и вклад российских учёных в мировую науку</p>
4	Ионная химическая связь и ионные кристаллические	Катионы и анионы: их заряды и классификация по составу на простые	Характеризовать ионную связь как связь между ионами, образующимися

	решётки	и сложные. Представители. Понятие об ионной химической связи. Ионная кристаллическая решётка и физические свойства веществ, обусловленные этим строением. <i>Демонстрации.</i> Модель ионной кристаллической решётки на примере хлорида натрия. Минералы с этим типом кристаллической решёткой: кальцит, галит.	в результате отдачи или приёма электронов атомами или группами атомов. Определять принадлежность ионов к той или иной группе на основании их заряда и состава. Характеризовать физические свойства веществ с ионной связью, как функцию вида химической связи и типа кристаллической решётки
5	Ковалентная химическая связь. Атомные и молекулярные кристаллические решётки	Понятие о ковалентной связи. Электроотрицательность, неполярная и полярная ковалентные связи. Кратность ковалентной связи. Механизмы образования ковалентных связей: обменный и донорно-акцепторный. Полярность молекулы, как следствие полярности связи и геометрии молекулы. Кристаллические	Описывать ковалентную связь, как результат образования общих электронных пар или как результат перекрывания электронных орбиталей. Классифицировать ковалентные связи по ЭО, кратности и способу перекрывания электронных орбиталей.

		<p>решётки с этим типом связи: молекулярные и атомные. Физические свойства веществ, обусловленные типом кристаллических решёток.</p> <p><i>Демонстрации.</i> Модели молекулярной кристаллической решётки на примере «сухого льда» или иода и атомной кристаллической решётки на примере алмаза, графита или кварца. Модель молярного объёма газа</p>	<p>Характеризовать физические свойства веществ с ковалентной связью, как функцию ковалентной связи и типа кристаллической решётки</p>
6	Металлическая химическая связь	<p>Понятие о металлической связи и металлических кристаллических решётках. Физические свойства металлов на основе их кристаллического строения.</p> <p>Применение металлов на основе их свойств. Чёрные и цветные сплавы.</p> <p><i>Демонстрации.</i> Модели кристаллических решёток металлов.</p>	<p>Характеризовать металлическую связь как связь между ион-атомами в металлах и сплавах посредством обобществлённых валентных электронов.</p> <p>Объяснять единую природу химических связей.</p> <p>Характеризовать физические свойства металлов, как функцию</p>

		<p><i>Лабораторные опыты.</i></p> <p>Конструирование модели металлической химической связи</p>	<p>металлической связи и металлической кристаллической решётки</p>
7	Водородная химическая связь	<p>Межмолекулярная и внутримолекулярная водородные связи. Значение межмолекулярных водородных связей в природе и жизни человека.</p> <p><i>Демонстрации.</i> Видеофрагменты и слайды «Структуры белка».</p> <p><i>Лабораторные опыты.</i> Денатурация белка</p>	<p>Характеризовать водородную связь как особый тип химической связи.</p> <p>Различать межмолекулярную и внутримолекулярную водородные связи.</p> <p>Раскрывать роль водородных связей в организации молекул биополимеров, — белков и ДНК, — на основе межпредметных связей с биологией</p>
8	Полимеры	<p>Получение полимеров реакциями полимеризации и поликонденсации. Важнейшие представители пластмасс и волокон, их получение, свойства и применение. Понятие о неорганических полимерах и их представители.</p>	<p>Характеризовать полимеры как высокомолекулярные соединения.</p> <p>Различать реакции полимеризации и поликонденсации.</p> <p>Описывать важнейшие представители пластмасс и волокон и называть области их применения.</p>

		<p><i>Демонстрации.</i> Коллекции «Пластмассы», «Волокна». Образцы неорганических полимеров — веществ атомной структуры</p>	<p>Устанавливать единство органической и неорганической химии на примере неорганических полимеров</p>
9	Дисперсные системы	<p>Понятие о дисперсной фазе и дисперсионной среде. Агрегатное состояние размер частиц фазы, как основа для классификации дисперсных систем. Эмульсии, суспензии, аэрозоли — группы грубодисперсных систем, их представители. Золи и гели — группы тонкодисперсных систем, их представители. Понятие о синерезисе и коагуляции.</p> <p><i>Демонстрации.</i> Коллекции образцов различных дисперсных систем.</p> <p>Синерезис и коагуляция</p> <p><i>Лабораторные опыты.</i> Получение коллоидного раствора куриного белка,</p>	<p>Характеризовать различные типы дисперсных систем на основе агрегатного состояния дисперсной фазы и дисперсионной среды.</p> <p>Раскрывать роль различных типов дисперсных систем в жизни природы и общества.</p> <p>Проводить, наблюдать и описывать химический эксперимент</p>

		исследование его свойств с помощью лазерной указки и проведение его денатурации. Получение эмульсии растительного масла и наблюдение за её расслоением. Получение суспензии «известкового молока» и наблюдение за её седиментацией	
10—21	Тема 2. Химические реакции (12 ч)		
10—11	Классификация химических реакций	Аллотропизация и изомеризация, как реакции без изменения состава веществ. Аллотропия и её причины. Классификация реакций по различным основаниям: по числу и составу реагентов и продуктов, по фазе, по использованию катализатора или фермента, по тепловому эффекту. Термохимические уравнения реакций.	<p>Определять принадлежность химической реакции к тому или иному типу на основании по различных признаков.</p> <p>Отражать на письме тепловой эффект химических реакций с помощью термохимических уравнений.</p> <p>Подтверждать количественную характеристику экзо- и эндотермических реакций расчётами по термохимическим уравнениям.</p>

		<i>Демонстрации.</i> Растворение серной кислоты и аммиачной селитры и фиксация тепловых явлений для этих процессов	
12	Скорость химических реакций	<p>Факторы, от которых зависит скорость химических реакций: природа реагирующих веществ, температура, площадь их соприкосновения реагирующих веществ, их концентрация, присутствие катализатора. Понятие о катализе. Ферменты, как биологические катализаторы. Ингибиторы, как «антонимы» катализаторов и их значение.</p> <p><i>Демонстрации.</i> Взаимодействия растворов соляной, серной и уксусной кислот одинаковой концентрации с</p>	<p>Устанавливать зависимость скорости химической реакции от природы реагирующих веществ, их концентрации, температуры и площади их соприкосновения.</p> <p>Раскрывать роль катализаторов как факторов увеличения скорости химической реакции и рассматривать ингибиторы как «антонимы» катализаторов.</p> <p>Характеризовать ферменты как биологические катализаторы белковой природы и раскрывать их роль в протекании биохимических</p>

		<p>одинаковыми кусочками (гранулами) цинка и взаимодействие одинаковых кусочков разных металлов (магния, цинка, железа) с раствором соляной кислоты, как пример зависимости скорости химических реакций от природы веществ. Взаимодействие растворов тиосульфата натрия концентрации и температуры с раствором серной кислоты.</p> <p>Моделирование «кипящего слоя».</p> <p>Гетерогенный катализ на примере разложения пероксида водорода в присутствии диоксида марганца.</p> <p><i>Лабораторные опыты.</i> Использование неорганических катализаторов (солей железа, иодида калия) и природных объектов, содержащих каталазу (сырое мясо, картофель) для разложения</p>	<p>реакций на основе межпредметных связей с биологией.</p> <p>Проводить, наблюдать и описывать химический эксперимент</p>
--	--	---	---

		пероксида водорода	
13	Обратимость химических реакций. Химическое равновесие и способы его смещения	<p>Классификация химических реакций по признаку их направления. Понятие об обратимых реакциях и химическом равновесии. Принцип Ле-Шателье и способы смещения химического равновесия. Общая характеристика реакций синтезов аммиака и оксида серы(VI) и рассмотрение условий смещения их равновесия на производстве.</p> <p><i>Демонстрации.</i> Смещение равновесия в системе $\text{Fe}^{3+} + 3\text{CNS}^- \leftrightarrow \text{Fe}(\text{CNS})_3$</p> <p><i>Лабораторные опыты.</i> Иллюстрация правила Бертолле на практике — проведение реакций с образованием осадка, газа и воды</p>	<p>Описывать состояния химического равновесия и предлагать способы его смещения в необходимую сторону на основе анализа характеристики реакции и принципа Ле-Шателье.</p> <p>Проводить, наблюдать и описывать химический эксперимент</p>
14—15	Гидролиз	Обратимый и необратимый гидролизы.	Определять тип гидролиза соли на

		<p>Гидролиз солей и его типы. Гидролиз органических соединений в живых организмов, как основа обмена веществ. Понятие об энергетическом обмене в клетке и роли гидролиза в нём.</p> <p><i>Лабораторные опыты.</i> Испытание индикаторами среды растворов солей различных типов.</p>	<p>основе анализа её состава.</p> <p>Классифицировать гидролиз солей по катиону и аниону.</p> <p>Характеризовать роль гидролиза органических соединений, как химической основы обмена веществ и энергии в живых организмах.</p> <p>Проводить, наблюдать и описывать химический эксперимент</p>
16	Окислительно-восстановительные реакции	<p>Степень окисления и её определение по формулам органических и неорганических веществ. Элементы и вещества, как окислители и восстановители. Понятие о процессах окисления и восстановления.</p> <p>Составление уравнений химических реакций на основе электронного баланса.</p>	<p>Определять окислительно-восстановительные реакции как процессы с изменением степеней окисления элементов веществ, участвующих в реакции.</p> <p>Различать окислитель и восстановитель, процессы окисления и восстановления.</p> <p>Составлять уравнения ОВР на основе</p>

		<p><i>Демонстрации.</i> Взаимодействие цинка с соляной кислотой и нитратом серебра.</p> <p><i>Лабораторные опыты.</i> Окислительно-восстановительная реакция и реакция обмена на примере взаимодействия растворов сульфата меди(II) с железом и раствором щелочи.</p>	<p>электронного баланса.</p> <p>Проводить, наблюдать и описывать химический эксперимент</p>
17-18	Электролиз расплавов и растворов. Практическое применение электролиза	<p>Характеристика электролиза, как окислительно-восстановительного процесса. Особенности электролиза, протекающего в растворах электролитов. Практическое применение электролиза: получение галогенов, водорода, кислорода, щелочных металлов и щелочей, а также алюминия электролизом расплавов и растворов соединений</p>	<p>Описывать электролиз как окислительно-восстановительный процесс.</p> <p>Различать электролиз расплавов и водных растворов.</p> <p>Характеризовать практическое значение электролиза на примере получения активных металлов и неметаллов, а также гальванопластики, гальваностегии,</p>

		<p>этих элементов. Понятие о гальванопластике, гальваностегии, рафинировании цветных металлов.</p> <p><i>Демонстрации.</i> Конструирование модели электролизёра. Видеофрагмент с промышленной установки для получения алюминия</p>	<p>рафинировании цветных металлов</p>
19	<p>Практическая работа № 1.</p> <p>Решение экспериментальных задач по теме «Химическая реакция»</p>	<p>Решение экспериментальных задач по теме «Химическая реакция»</p>	<p>Планировать, проводить наблюдать и описывать химический эксперимент с соблюдением правил техники безопасности</p>
20	<p>Повторение и обобщение изученного</p>	<p>Тестирование, решение задач и упражнений по теме</p>	<p>Выполнять тесты, решать задачи и упражнения по теме.</p> <p>Проводить оценку собственных достижений в усвоении темы.</p> <p>Корректировать свои знания в соответствии с планируемым результатом</p>

21	Контрольная работа № 1 «Строение вещества. Химическая реакция»		
22—30	Тема 3. Вещества и их свойства (9 ч)		
22, 23	Металлы	<p>Физические свойства металлов, как функция их строения. Деление металлов на группы в технике и химии. Химические свойства металлов и электрохимический ряд напряжений. Понятие о металлотермии (алюминотермии, магниетермии и др.).</p> <p><i>Демонстрации.</i> Коллекция металлов. Взаимодействие концентрированной азотной кислоты с медью. Вспышка термитной смеси. Портрет Н. Н. Бекетова</p>	<p>Характеризовать физические и химические свойства металлов как функцию строения их атомов и кристаллов на основе представлений об ОВР и положения металлов в электрохимическом ряду напряжений.</p> <p>Наблюдать и описывать химический эксперимент</p>
24	Неметаллы. благородные газы	<p>Неметаллы как окислители. Неметаллы как восстановители. Ряд электроотрицательности. Инертные или благородные газы.</p> <p><i>Демонстрации.</i> Коллекция неметаллов.</p>	<p>Описывать особенности положения неметаллов в Периодической таблице Д. И. Менделеева, строение их атомов и кристаллов.</p> <p>Сравнивать способность к</p>

		<p>Вспышка чёрного пороха. Вытеснение галогенов из их растворов другими галогенами</p>	<p>аллотропии с металлами.</p> <p>Характеризовать общие химические свойства неметаллов в свете ОВР и их положения неметаллов в ряду электроотрицательности.</p> <p>Наблюдать и описывать химический эксперимент</p>
25	Кислоты неорганические и органические	<p>Кислоты с точки зрения атомно-молекулярного учения. Кислоты с точки зрения теории электролитической диссоциации. Кислоты с точки зрения протонной теории. Общие химические свойства кислот. Классификация кислот.</p> <p><i>Лабораторный опыт.</i> Исследование концентрированных растворов соляной и уксусной кислот капельным методом при их разбавлении водой.</p>	<p>Соотносить представителей органических и неорганических кислот с соответствующей классификационной группой.</p> <p>Описывать общие свойства органических и неорганических кислот в свете ТЭД и с позиции окисления-восстановления катиона водорода или аниона кислотного остатка.</p> <p>Определять особенности химических свойств азотной, концентрированной</p>

			серной и муравьиной кислот. Проводить, наблюдать и объяснять результаты проведённого химического эксперимента
26	Основания неорганические и органические	<p>Основания с точки зрения атомно-молекулярного учения. Основания с точки зрения теории электролитической диссоциации. Основания с точки зрения протонной теории. Классификация оснований. Химические свойства органических и неорганических оснований.</p> <p><i>Демонстрации.</i> Коллекция щелочей и аминов. Взаимодействие паров концентрированных растворов соляной кислоты и аммиака («дым без огня»).</p> <p>Получение аммиака и изучение его свойств.</p> <p><i>Лабораторные опыты.</i> Получение</p>	<p>Описывать неорганические основания в свете ТЭД.</p> <p>Характеризовать свойства органических и неорганических бескилородных оснований в свете протонной теории.</p> <p>Проводить, наблюдать и описывать химический эксперимент</p>

		нерастворимого гидроксида и его взаимодействие с кислотой	
27	Амфотерные соединения неорганические и органические	<p>Неорганические амфотерные соединения: оксиды и гидроксиды, — их свойства и получение.</p> <p>Амфотерные органические соединения на примере аминокислот. Пептиды и пептидная связь.</p> <p><i>Демонстрации.</i> Различные случаи взаимодействия растворов солей алюминия со щёлочью.</p> <p><i>Лабораторные опыты.</i> Получение амфотерного гидроксида и изучение его свойств</p>	<p>Характеризовать органические и неорганические амфотерные соединения как вещества с двойственной функцией кислотно-основных свойств.</p> <p>Аргументировать свойства аминокислот как амфотерных органических соединений.</p> <p>Раскрывать на основе межпредметных связей с биологией роль аминокислот в организации жизни</p>
28	Соли	Классификация солей. Жёсткость воды и способы её устранения. Переход карбоната в гидрокарбонат и обратно.	Характеризовать соли органических и неорганических кислот в свете теории электролитической диссоциации.

		<p>Общие химические свойства солей.</p> <p><i>Демонстрации.</i> Получение жёсткой воды и устранение её жёсткости.</p> <p><i>Лабораторные опыты.</i> Проведение качественных реакций по определению состава соли.</p>	<p>Соотносить представителей солей органических и неорганических кислот с соответствующей классификационной группой.</p> <p>Характеризовать жёсткость воды и предлагать способы её устранения.</p> <p>Описывать общие свойства солей в свете ТЭД.</p> <p>Проводить, наблюдать и описывать химический эксперимент</p>
29	<p>Практическая работа № 2.</p> <p>Решение экспериментальных задач по теме «Вещества и их свойства»</p>	<p>Решение экспериментальных задач по теме: «Вещества и их свойства»</p>	<p>Планировать, проводить, наблюдать и описывать химический эксперимент с соблюдением правил техники безопасности</p>
30	<p>Повторение и обобщение темы</p>	<p>Тестирование, решение задач и упражнений по теме</p>	<p>Выполнять тесты, решать задачи и упражнения по теме.</p> <p>Проводить оценку собственных достижений в усвоении темы.</p>

			Корректировать свои знания в соответствии с планируемым результатом
31	Контрольная работа № 2 «Вещества и их свойства»		
32—35	Тема 4. Химия и современное общество (4 ч)		
32	Химическая технология	<p>Понятие о химической технологии. Химические реакции в производстве аммиака и метанола. Общая классификационная характеристика реакций синтеза в производстве этих продуктов. Научные принципы, лежащие в основе производства аммиака и метанола. Сравнение этих производств.</p> <p><i>Демонстрации. Модели</i> промышленных установок получения серной кислоты и синтеза аммиака</p>	<p>Характеризовать химическую технологию как производительную силу общества.</p> <p>Описывать химические процессы, лежащие в основе производства аммиака и метанола, с помощью родного языка и языка химии.</p> <p>Устанавливать аналогии между двумя производствами.</p> <p>Формулировать общие научные принципы химического производства</p>
33	Химическая грамотность как компонент общей культуры	Маркировка упаковочных материалов, электроники и бытовой техники,	Аргументировать необходимость химической грамотности как

	человека	экологичного товара, продуктов питания, этикеток по уходу за одеждой. <i>Демонстрации.</i> Видеофрагменты и слайды о степени экологической чистоты товара. <i>Лабораторные опыты.</i> Изучение маркировок различных видов промышленных и продовольственных товаров	компонента общекультурной компетентности человека. Уметь получать необходимую информацию с маркировок на упаковках различных промышленных и продовольственных товаров
34	Повторение и обобщение курса. Подведение итогов учебного года		
35	Резервное время		

IV. УЧЕБНО-МЕТОДИЧЕСКОЕ И МАТЕРИАЛЬНО-ТЕХНИЧЕСКОЕ ОБЕСПЕЧЕНИЕ

УМК «Химия. 10 класс. Базовый уровень»

1. Химия. 10 класс: учеб. для общеобразовательных организаций / О. С. Gabrielyan, Химия. 10 класс. Базовый уровень. Учебник. — М.:Дрофа, 2020
2. О. С. Gabrielyan, И. Г. Остроумов, И. В. Аксёнова, Химия. 10 класс. Базовый уровень. Методическое пособие.
3. О. С. Gabrielyan, С. А. Сладков. Химия. 10 класс. Базовый уровень. Рабочая тетрадь.
4. О. С. Gabrielyan, И. В. Тригубчак. Химия. 10 класс. Задачник
5. Электронная форма учебника.

УМК «Химия. 11 класс. Базовый уровень»

1. Химия. 11 класс: учеб. для общеобразовательных. организаций / О. С. Gabrielyan, И. Г. Остроумов, С. А. Сладков. Химия. 11 класс. Базовый уровень. Учебник. — М.: Просвещение, 2019
2. О. С. Gabrielyan и др. Химия. 11 класс. Базовый уровень. Методическое пособие.
3. О. С. Gabrielyan, С. А. Сладков. Химия. 11 класс. Базовый уровень. Рабочая тетрадь.
4. О. С. Gabrielyan, И. В. Тригубчак. Химия. 11 класс. Базовый уровень.
5. Электронная форма учебника.

Интернет-ресурсы

1. <http://www.alhimik.ru> Представлены следующие рубрики: советы абитуриенту, учителю химии, справочник (очень большая подборка таблиц и справочных материалов), весёлая химия, новости, олимпиады, кунсткамера (масса интересных исторических сведений)
2. <http://www.hij.ru/> Журнал «Химия и жизнь» понятно и занимательно рассказывает обо всём интересном, что происходит в науке и в мире, в котором мы живём.
3. <http://chemistry-chemists.com/index.html> Электронный журнал «Химики и химия». В журнале представлено множество опытов по химии, содержится

много занимательной информации, позволяющей увлечь учеников экспериментальной частью предмета.

4. <http://c-books.narod.ru> Литература по химии.

5. <http://1september.ru/>. Журнал «Первое сентября» для учителей и не только. В нём представлено большое количество работ учеников, в том числе и исследовательского характера.

6. <http://schoolbase.ru/articles/items/ximiya> Всероссийский школьный портал со ссылками на образовательные сайты по химии.

7. www.periodictable.ru Сборник статей о химических элементах, иллюстрированный экспериментами.